

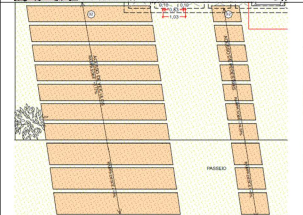






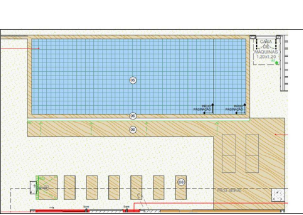










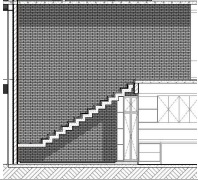

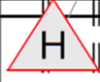

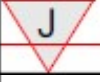



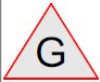












| <div><div><div><div></div><div>BAMBOO</div><div>ARQUITETURA</div></div></div><div><div>BASE ORÇAMENTO REVESTIMENTOS</div><div>Ciente: Camila Carubelli Gianipero - RSCXIII RJ 12</div><div>Endereço: Rodovia Raposo Tavares, Km 266 / Quadra RJ, Lote 12</div><div>Riviera de Santa Cristina XIII - Marina - Parapananema - SP - CEP 18720000 - Brasil</div></div><div>INTERIOR - SP</div></div> |   |  |   |   |                |                       |         |           |
|--|---|--|---|---|----------------|-----------------------|---------|-----------|
| PISOS  |   |  |   |   |                |                       |         |           |
| REVESTIMENTO PISO  |   |  |   |   |                |                       |         |           |
| IMAGEM REFERÊNCIA  | FOTO REFERENCIA   | SIMBOLOGIA   | NOME REFERÊNCIA   | LOCAL   | QUANT.<br>(m²) | MARGEM DE<br>20% (m²) | REJUNTE | ARGAMASSA |
|    |    | <br>     | PORCELANATO<br>CINZA ACETINADO -<br>90x90cm 24<br>OPÇÃO:<br>PORCELANATO RET<br>ACETINADO GRISEO<br>(120X120CM) -<br>PORTILATO | ACADEMIA;<br>LAVABO; HALL<br>2; LAVANDERIA;<br>B. EXTERNO;<br>COZINHA; SALA<br>DE IANTAR; SALA<br>DE ESTAR; HALL 1;<br>SUITE MASTER; B.<br>SUITE MASTER;<br>ESCRITORIO; SUITE<br>01; B. SUITE<br>01; DORM. 1;<br>DORM. 2; B.<br>SOCIAL;<br>CORREDOR | 178,01         | 213,61                | SIM     | SIM       |
|   |   | <br>  | PEDRA MIRACEMA  | ACESSO<br>GARAGEM;<br>ACESSO PEDESTRE   | 55,14          | 66,17                 | SIM     | SIM       |
|    |  | <br> | VINILICO<br>AMADEIRADO  | ESCALADA  | 1,21           | 8,72                  | SIM     | SIM       |
|    |  | <br> | PORCELANATO<br>AMADEIRADO   | AREA GOURMET;<br>JARDIM DE<br>INVERNO<br>(ESCALADA);  | 21,23          | 25,48                 | SIM     | SIM       |
|    |  | <br> | REVESTIMENTO<br>ATLAS FUJI<br>(20X20CM) - AZUL  | PISCINA   | 35,01          | 40,26                 | SIM     | SIM       |
|    |  | <br> | PISO EM PEDRA<br>BEGE BAHIA<br>ESCOVADO   | ENTORNO PISCINA   | 31,30          | 37,56                 | SIM     | SIM       |

|   |   |  |   |   |             |                    |         |           |
|---|---|--|---|---|-------------|--------------------|---------|-----------|
|     |   |   | Seixos - Pedras   | JARDIM DE INVERNO   | 3,32        | 3,98               | SIM     | SIM       |
|     |    | <br> | PORCELANATO CINZA EXT ABS (90X90CM) - 2ª<br>OPÇÃO: PORCELANATO RET EXT. GRISO (120X120CM) | GARAGEM; ACESSO EXTERNO LAVANDERIA; VARANDA SUITE MASTER; VARANDA ESCRITORIO; VARANDA DORM. 1 | 56,33       | 67,60              | SIM     | SIM       |
| REVESTIMENTOS PAREDE (EXTERNO E INTERNO)  |   |  |   |   |             |                    |         |           |
| REVESTIMENTO PEDRAS   |   |  |   |   |             |                    |         |           |
| IMAGEM REFERÊNCIA   | FOTO REFERENCIA   | SIMBOLOGIA   | NOME REFERÊNCIA   | LOCAL   | QUANT. (m²) | MARGEM DE 20% (m²) | REJUNTE | ARGAMASSA |
|     |    |   | PEDRA NATURAL EXTERNA   | PAREDE GARAGEM; CHURRASQUEIRA; LAREIRA;   | 42,26       | 50,71              | SIM     | SIM       |
|   |   |   | TRAVERTINO ESTILO ROMANO FRENCH PATTERN - PASINATO  | PAREDE ESCADA   | 41,81       | 50,17              | SIM     | SIM       |
|   |  |   | Pedra Natural - Área Interna  | LAREIRA INTERNA   | 9,77        | 11,72              | SIM     | SIM       |
| REVESTIMENTO PAREDE   |   |  |   |   |             |                    |         |           |
| IMAGEM REFERÊNCIA   | FOTO REFERENCIA   | SIMBOLOGIA   | NOME REFERÊNCIA   | LOCAL   | QUANT. (m²) | MARGEM DE 20% (m²) | REJUNTE | ARGAMASSA |
|  |   |   | REVESTIMENTO AMADEIRADO   | DETALHE FACHADA   | 19,08       | 22,90              | SIM     | SIM       |
|  |   |   | REVESTIMENTO ATLAS FUJI (20X20CM) - AZUL  | PISCINA   | 51,04       | 58,70              | SIM     | SIM       |
|  |   |   | Azulejos Decorativos  | LAVANDERIA; COZINHA; ÁREA GOURMET   | 4,71        | 5,65               | SIM     | SIM       |

|  |                 |   |   |   |  |  |             |                    |         |           |
|--|-----------------|---|---|---|--|--|-------------|--------------------|---------|-----------|
|  |                 |  |  |  | Porcelanato Storm White - Portobello               | B. EXTERNO;<br>B. SUITE 01;<br>B. SUITE MASTER;<br>B. SOCIAL | 40,53       | 48,64              | SIM     | SIM       |
|  |                 |  |   |  | Porcelanato Ripado AMADEIRADO                      | LAVABO;  | 16,17       | 19,40              | SIM     | SIM       |
| RODAPÉ   |                 |   |   |   |  |  |             |                    |         |           |
| DESCRIÇÃO  | FOTO REFERENCIA |   |   | SIMBOLOGIA  | NOME REFERÊNCIA                                    | LOCAL  | QUANT. (m²) | MARGEM DE 15% (m²) | REJUNTE | ARGAMASSA |
| RODAPÉ   | 10CM            |   |   |  | RODAPÉ NO MESMO MATERIAL DO PISO - ÁREA INTERNA    | INTERNO  | 20,41       | 23,47              | SIM     | SIM       |
| RODAPÉ   | 10 CM           |   |   |  | RODAPÉ POLIESTILENO - ÁREA INTERNA<br>ACAB: BRANCO | INTERNO  | 50,17       | 57,70              | SIM     | SIM       |